



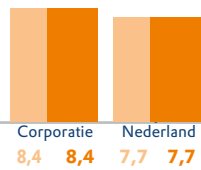
A

## Huurdersoordeel



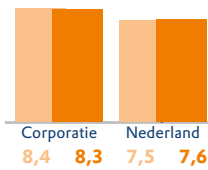
### Nieuwe huurders

2021 2022 2021 2022



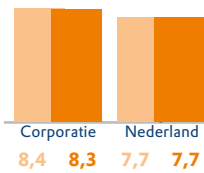
### Vertrokken huurders

2021 2022 2021 2022



### Huurders met reparatieverzoek

2021 2022 2021 2022



A



B

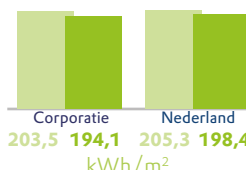
## Duurzaamheid



### Energetische prestatie

Primair fossiel energieverbruik (EP2)

2021 2022 2021 2022



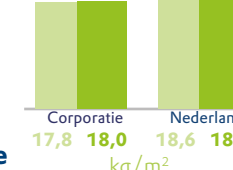
B



### CO<sub>2</sub>-uitstoot

CO<sub>2</sub>-uitstoot gasverbruik

2019 2020 2019 2020



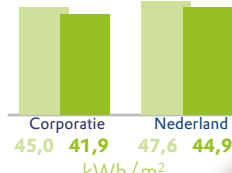
A



### Isolatie prestatie

Afstand tot doelstelling Standaard

2021 2022 2021 2022



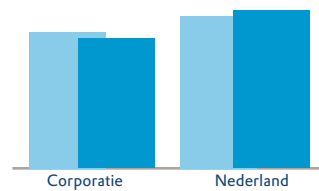
B



A

## Bedrijfslasten

2020 2021 2020 2021



€/vhe



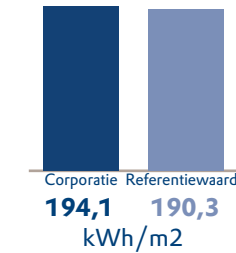
-

## Onderhoud & verbetering



### Technische woningkwaliteit

Energie-prestatie



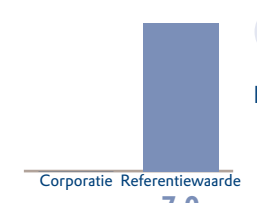
C

Index 102



### Ervaren woningkwaliteit

Oordeel huurder

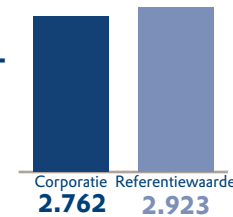


-

Index -



### Instandhoudingskosten



B

Index 94

€/vhe



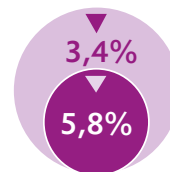
## Beschikbaarheid & betaalbaarheid



### Beschikbaarheid

Voorraad

Voorraad (DAEB)



Voorraad tot hoge aftoppingsgrens (DAEB)



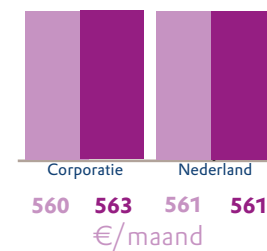
Vrijkomend aanbod tot aftoppingsgrens



### Betaalbaarheid

Huurprijs (DAEB)

2020 2021 2020 2021



€/maand

Verandering huurprijs t.o.v. 2019

0,6%

Huur t.o.v. maximale huur (DAEB)

63%



### Huisvesten doelgroepen

Toewijzen huishoudens onder passend-toewijzengrens



Match voorraad en doelgroep

93%



# benchmark

## 2022

## Bergopwaarts

Zie voor meer informatie het Aedes-datacentrum  
[www.aedesdatacentrum.nl](http://www.aedesdatacentrum.nl)