



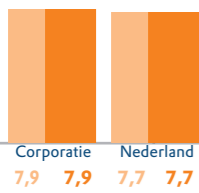
A

Huurdersoordeel



Nieuwe huurders

2019 2020 2019 2020

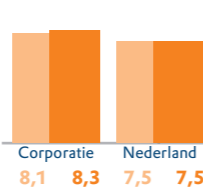


B



Vertrokken huurders

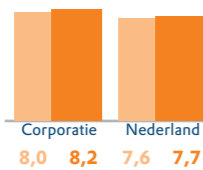
2019 2020 2019 2020



A

Huurders met reparatieverzoek

2019 2020 2019 2020



A



A

Duurzaamheid



CO2-uitstoot

Warmtevraag
2017 2018 2017 2018



A



Technische duurzaamheid

Energie-Index
2019 2020 2019 2020



B



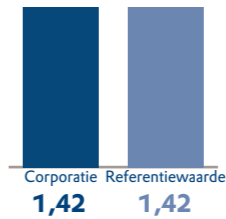
A

Onderhoud & verbetering



Technische woningkwaliteit

Energie-Index



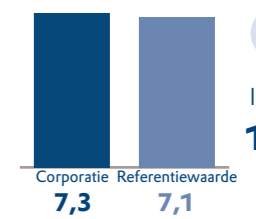
B

Index 100



Ervaren woningkwaliteit

Oordeel huurder

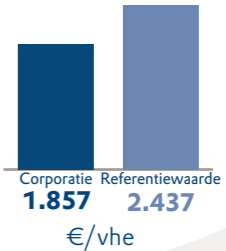


A

Index 104



Instandhoudingskosten



A

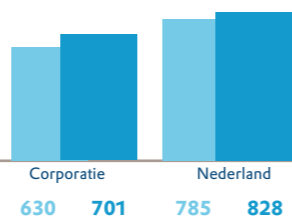
Index 76



A

Bedrijfslasten

2018 2019 2018 2019



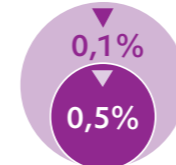
€/vhe

Beschikbaarheid & betaalbaarheid



Beschikbaarheid

Voorraad
Voorraad (DAEB)



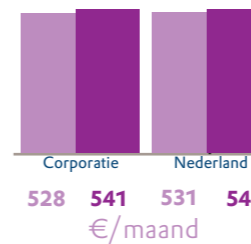
Voorraad tot hoge aftoppingsgrens (DAEB)

Vrijkomend aanbod tot aftoppingsgrens



Betaalbaarheid

Huurprijs (DAEB)
2018 2019 2018 2019



Verandering huurprijs t.o.v. 2018

2,5%

Huur t.o.v. maximale huur (DAEB)

63%




Huisvesten doelgroepen

Toewijzing huishoudens onder huurtoeslaggrens



Match voorraad en doelgroep

87%



benchmark

2020

Bergopwaarts

Zie voor meer informatie het Aedes-datacentrum
www.aedesdatacentrum.nl